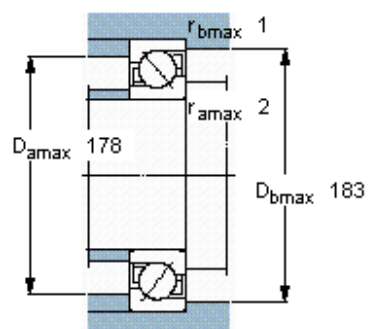
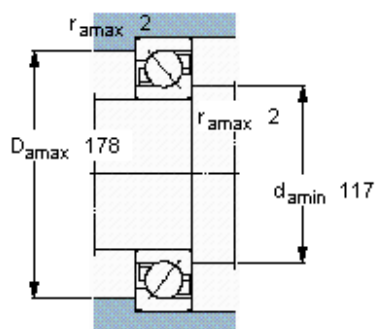
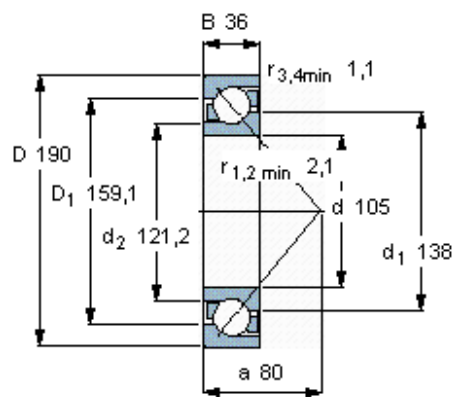


Kuličková ložiska s kosoúhlým stykem, jedna řada

| Základní rozměry | | | Základní hodnoty zatížení | | Hodnoty rychlosti | | Označení |
|------------------|-----|----|---------------------------|----------------|---------------------|--------------------|-------------------------|
| d | D | B | dynamické C | statické C0 | Referenční rychlost | Omezující rychlost | |
| mm | | | kN | | ot/min | | ** ložisko SKF Explorer |
| 105 | 190 | 36 | 148 | 137 | 3800 | 3800 | 7221 BEP |



Faktory výpočtu

k_r 0,095
 k_a 1,4
 e 1,14
 X 0,35
 Y 0,57
 Y_0 0,26